

ELECTION FINANCIAL STATEMENT


CITY/TOWN OF SEDONA, ARIZONA


This Financial Statement is a model statement that cities and towns may want to use. Each city and town will need to adjust the dates of the Financial Statement to cover the time period since the last Financial Statement was published. Since cities and towns prepare the financial records on a monthly basis, the ending date reported on the Financial Statement should reflect the last month that figures are available. Also, each city and town may need to add to, or subtract from the revenue and expenditure lists to reflect the categories used by that municipality.

JULY 1, 2020, through JUNE 30, 2022, as provided by Title 9, Chapter 2, Article 3, Section 9-246, Arizona Revised Statutes.

<u>REVENUE</u>	<u>AMOUNTS</u>
Local	
Property Tax	\$ -
City Sales and Use Taxes	\$ 78,091,787
Fees	\$ 3,938,429
Licenses	\$ 857,823
Service Charges	\$ 13,803,909
Bonds	\$ -
Miscellaneous	\$ 5,431,534
State Shared	
State Sales Tax	\$ 2,586,926
State Income Tax	\$ 2,766,587
Highway User Revenue	\$ 2,362,885
Local Transportation Assistance	\$ -
Vehicle License Tax	\$ 1,570,720
Federal	
Federal Grants	\$ 4,335,140
TOTAL	\$ 115,745,740
 <u>EXPENDITURES</u>	
General Fund	\$ 41,790,805
Capital Projects Fund	\$ 24,570,573
Debt Service Fund	\$ -
Enterprise Fund	\$ 24,238,827
Special Assessment Fund	\$ -
Special Revenue Fund	\$ 2,777,468
Trust Fund	\$ -
TOTAL	\$ 93,377,673

ATTEST:

  
 City/Town Clerk

  
 Finance Director

Publish: 7/22/2022

DECLARACIÓN FINANCIERA DE LA ELECCIÓN

CIUDAD/PUEBLO DE SEDONA, ARIZONA

Esta Declaración Financiera es una declaración de ejemplo que las ciudades y pueblos pueden desear utilizar. Cada ciudad y pueblo necesitará ajustar las fechas de la Declaración Financiera para cubrir el período de tiempo que transcurrió desde que se publicó la última Declaración Financiera. Puesto que las ciudades y los pueblos preparan los registros financieros mensualmente, la fecha de finalización notificada en la Declaración Financiera debe reflejar el último mes en que los números están disponibles. Además, cada ciudad y pueblo puede necesitar sumar o restar de las listas de ingresos y gastos para reflejar las categorías utilizadas por ese municipio.

JULIO 1 de 2020, hasta JUNIO 30 de 2022, según lo dispuesto por el Título 9, Capítulo 2, Artículo 3, Sección 9-246, Estatutos Revisados de Arizona.

INGRESOS

CANTIDADES

Locales

Impuesto sobre la propiedad	\$-
Impuestos de ventas y uso de la Ciudad	\$ 78,091,787
Tarifas	\$ 3,938,429
Licencias	\$ 857,823
Cargos por servicios	\$ 13,803,909
Bonos	\$-
Misceláneos	\$ 5,431,534

Compartidos con el Estado

Impuesto de ventas del Estado	\$ 2,586,926
Impuesto sobre los ingresos del Estado	\$ 2,766,587
Ingresos de usuarios de carreteras	\$ 2,362,885
Asistencia de transporte local	\$-
Impuesto sobre licencias de vehículos	\$ 1,570,720


Federales

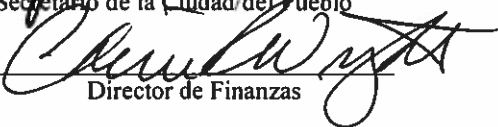
Subvenciones federales	\$ 4,335,140
<b>TOTAL</b>	<b>\$ 115,745,740</b>

GASTOS

Fondo general	\$ 41,790,805
Fondo de proyectos de capital	\$ 24,570,573
Fondo de servicio de deuda	\$-
Fondo empresarial	\$ 24,238,827
Fondo de evaluación especial	\$-
Fondo de ingresos especiales	\$ 2,777,468
Fondo fiduciario	\$-
<b>TOTAL</b>	<b>\$ 93,377,673</b>

CERTIFICA:

  
 Secretario de la Ciudad/del Pueblo

  
 Director de Finanzas

Publica: 7/22/2022